

PEARL PERCUSSION

PTC-300


Trio Triangle Holder

Assembly & Usage Instructions

取扱説明書



The PTC-300 will fit on any 3/8" accessory post, and is fully angle adjustable.

PTC-300 トリオ・トライアングルホルダーは、3/8" 径ロッド (カウベルホルダー等に付属) にマウント可能で、自由にアングルを変えることができます。




Step 1:

Insert your 4" to 10" triangle through the loops as shown. 4"から10"のトライアングルを写真のように左右のループ (輪)に通します。



Step 2:


Adjust your angles to your liking. 本体を調整して好みの角度で固定して下さい。



Note:

The bars can be easily detached and mounted with one or two triangles.

左右のバーは、簡単に取外しが可能で、トライアングル1本または2本の演奏が可能です。



Pearl[®]
The best reason to play drums.

Products and specifications are subject to change without notice.
Printed in Thailand 2005

製品改良のため予告なくデザイン・仕様を変更する場合がありますので御了承下さい。