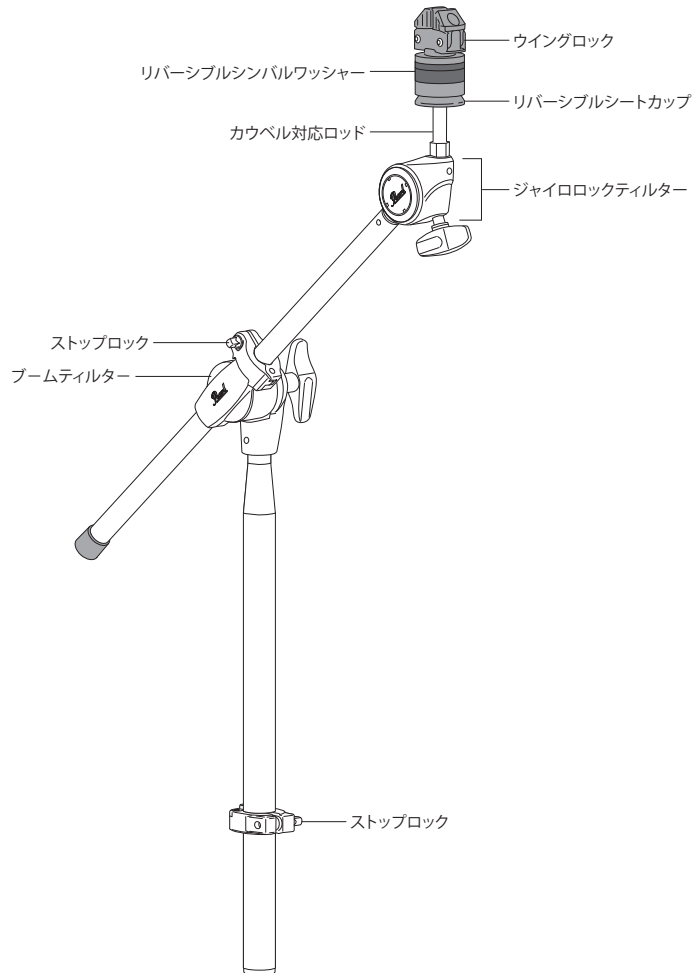


PEARL CYMBAL HOLDER CH-1030B

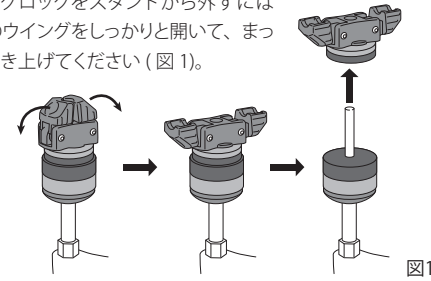
取扱説明書

この度は、CH-1030B シンバルホルダーをお買い上げいただき誠にありがとうございます。
製品の機能を十分に発揮してお使いいただくために、この取扱説明書をぜひご覧下さい。

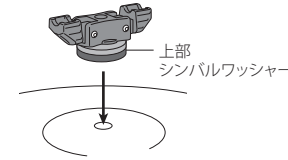


"ウイングロック" クイックリリースウイングナット
ウイングロックはシンバルの着脱をすばやく簡単に行えるシステムです。

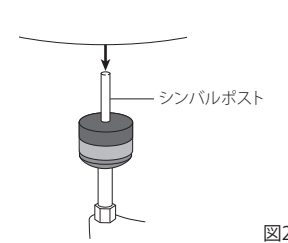
ウイングロックをスタンドから外すには左右のウイングをしっかりと開いて、まっすぐ引き上げてください (図 1)。



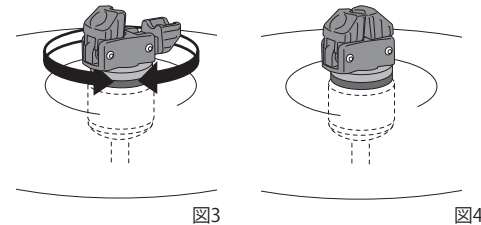
シンバルを取り付けるには、ウイングを開いたままシンバルワッシャーと一緒にシンバルポストにかぶせます (図 2)。



締め具合を調整するには片方のウイングを起こして、ウイングロックを回してください (図 3)。



調整が終わりましたらもう一方のウイングを起こしてウイングロックを固定してください (図 4)。

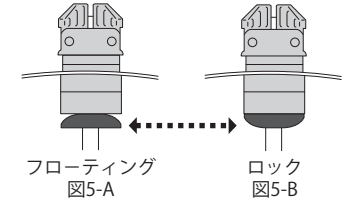


注意

- ウイングを起こす際に引っかかりを感じましたら無理に閉じずに、ネジ山にそってゆっくり回してもう一度起こしてください。
- 左右両方のウイングを起こした状態でウイングロックの調整を行うとネジ山が痛み破損の原因となります。
- 持ち運びの際はウイングロックの破損、脱落を防ぐために、ウイングロックをスタンドに固定してください。

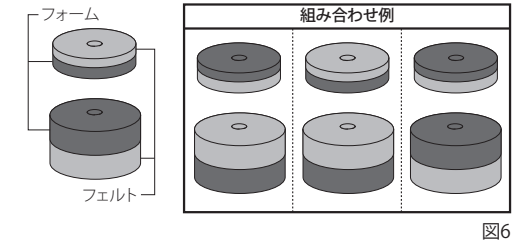
リバーシブルシートカップ

シートカップはリバーシブルタイプのため、シンバルの動きが自由になるポジション (図 5-A) と、シンバルを固定してノイズが出ないようにするポジション (図 5-B) が選べます。



リバーシブルシンバルワッシャー

CH-1030B はフォームとフェルトの二層構造になったリバーシブルシンバルワッシャーを使用しています。シンバルに接する面をフォームにしますと、サステインのある明るくクリアな音をもたらします。フェルトの面を使用されますと暖かみのある柔らかい音が得られます。上下のリバーシブルシンバルワッシャーを組み替えてお好みのサウンドをお探してください (図 6)。



注意

- お使いになる前に、必ず安定感を確認してください。
- 十分に安定感があるかどうかをチェックするために、必要に応じてブームの長さ、ブームの方向、シンバルの重さなどを再調整してください。

Pearl

パール楽器製造株式会社

〒276-0034 千葉県八千代市八千代台西10-2-1
電話：047-484-9111 (代表)

〒276-0046 千葉県八千代市大和田新田593-1
電話：047-450-1090 (テクニカルサポート)

<http://www.pearlgakki.com>

製品改良のため予告なくデザイン・仕様を変更する場合がありますので御了承下さい。

Printed in China

-1502-